



TURISTIČNA
ZVEZA
SLOVENIJE

OŠ Marije Vere

Kamnik

Dogodivščine Marije Vere ob zeleni Kamniški Bistrici

Avtorji:

**Žan Pečan 9. a, Maja Strle 9. a, Manuela Vanessa Reid 9. a, Maja Berlisk 8. a,
Tjaša Čirović 8. a, Jaka Hace 7. a, Jaka Semprimožnik 7. a, Jerca Pirš
Škoberne 7. a**

Mentorica: Polona Mežnar

Kamnik, januar 2016

Vsebina

Uvod.....	3
Program dogodka.....	4
Zelene družabne igre	8
Značilna planšarska malica.....	12
Promocija dogodka	13
Predvideni stroški in cena:	14
Zaključek.....	14
Viri.....	15
Predstavitve na stojnici	16

Kazalo slik:

Slika 1: Arboretum Volčji Potok.....	3
Slika 2: Pot, po kateri se bomo sprehodili.....	5
Slika 3: Marija Vera.....	6
Slika 4: Planšar z Velike planine.....	7
Slika 5: Trnič in pisave.....	8
Slika 6: Mamut.....	9
Slika 7: Kamniška Veronika	10
Slika 8: General Rudolf Maister	11
Slika 9: Žganci in kislo mleko.....	12

Uvod

Turistični dogodek »Dogodivščine Marije Vere ob zeleni Kamniški Bistrici« bomo predstavili v okviru čarobnega dne v Arboretumu v Volčjem potoku. Namenjen bo družinam z otroki, ki se bodo na dogodek prijavili. Udeleženci bodo med sprehodom ob zeleni Kamniški Bistrici spoznali nekatere znane kamniške osebnosti in čas, v katerem so le-te živele. Da bo dogodek sproščujoč in zdrav za telo in duha, se bodo družine lahko pomerile v nekaj veščinah v okviru Zelenih iger. Poskrbljeno bo tudi za želodčke obiskovalcev, ponudili jim bomo tipično planšarsko malico z Velike planine.

Dogodek bo potekal po sledečem programu:

Zbrali se bomo na parkirišču pri Arboretumu v Volčjem potoku, kjer nas bo pričakala Marija Vera. Z njo se bomo sprehodili ob naši zeleni Kamniški Bistrici in prisluhnili pripovedi o njenem življenju in delu. Med sprehodom bomo srečali planšarja z Velike Planine, ki nas bo lepo pozdravil in se nam pridružil. Tudi on nam bo povedal svojo življenjsko zgodbo, predstavil nam bo delo planšarjev, njihove naloge, oblačila in kaj vse se na planini dogaja. Ne bo pozabil na legendo o škratu, ki je živel na Veliki planini in veliko pripomogel k temu, da so planšarji živeli na tem področju.

Po sprehodu z Marijo Vero in planšarjem nas bodo čakale preizkušnje v okviru Zelenih iger na igrišču na Duplici. Vsaka od iger vključuje pomembno kamniško osebnost oziroma znamenitost. Tako bomo spoznali trniče, mamuta, kamniško Veroniko in generala Rudolfa Maistra.



Po končanih zaključeni igrach, se bomo odpravili nazaj do Arboretuma in se na poti pogostili s tipično planšarsko malico, kislim mlekom in žganci.



Slika 1: Arboretum Volčji Potok

Program dogodka

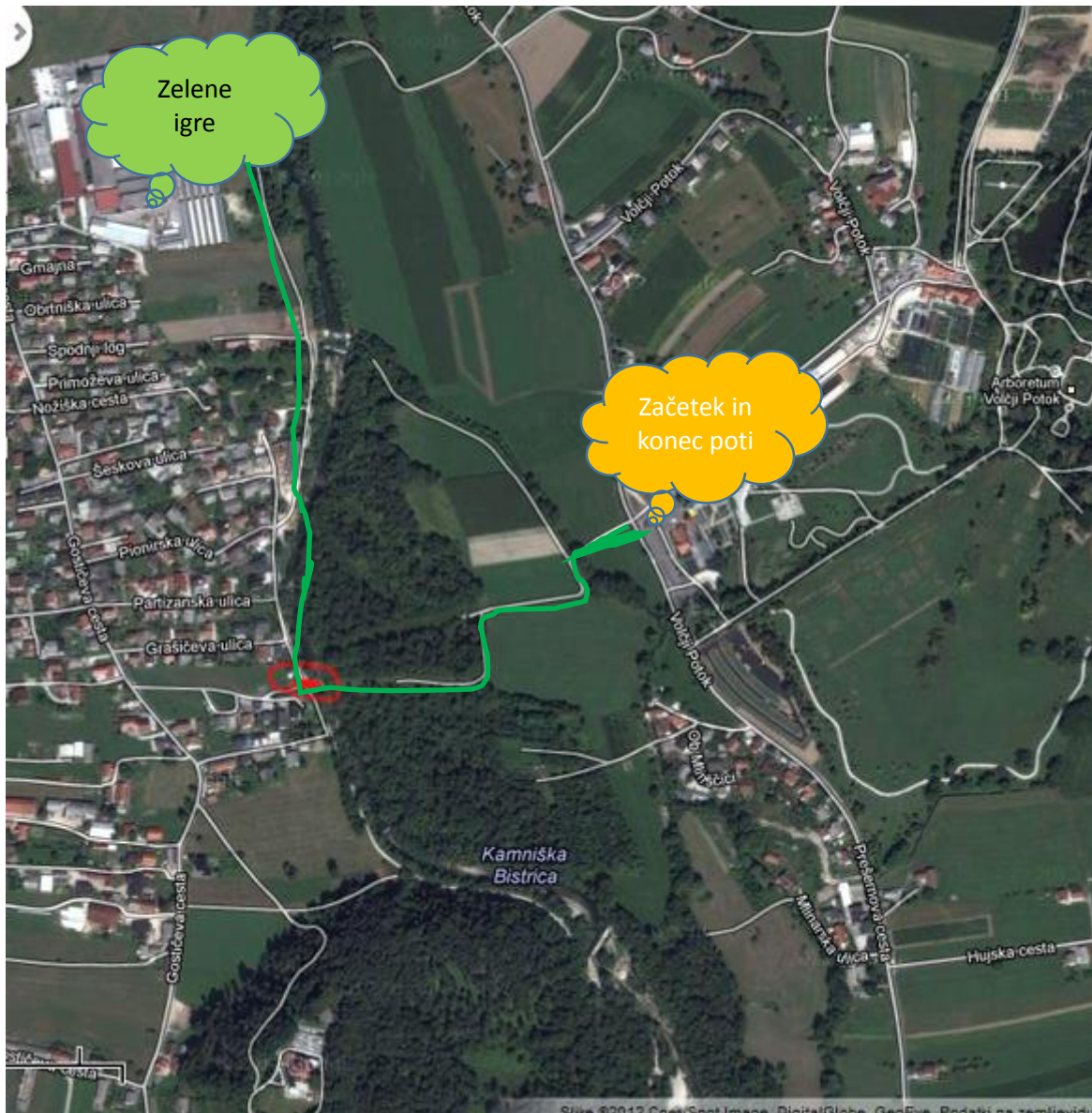
Ura:	Aktivnost:
14.00	Zbor v Arboretumu Volčji Potok
14.00 do 15.30	Sprehod ob zeleni Kamniški Bistrici z Marijo Vero
15.30 do 17.00	Zelene igre
17.00 do 19.00	Sprehod ob zeleni Kamniški Bistrici s planšarsko malico
19.00	Zaključek dogodka v Arboretumu Volčji Potok



Sprehajalna pot ob zeleni Kamniški Bistrici

Prijavljene družine bo pred vhomom v Arboretum Volčji Potok na dan dogodka pričakala Marija Vera, vodja sprehoda.

Po načrtani poti se bodo sprehodili do igrišča na Duplici in med potjo občudovali tek in strugo zelene Kamniške Bistrice.



Slika 2: Pot, po kateri se bomo sprehodili

Zgodba o Mariji Veri (Manuela Vanesa Reid)



Slika 3: Marije Vera

Rodila sem se 22. novembra leta 1881 v Kamniku. Umrla pa sem 12. januarja 1954 v Ljubljani kot velika slovenska umetnica.

Sprva sem začela delati kot učiteljica v Gorici, od tam pa me je klic po gledališki umetnosti zvabil v središče evropske gledališke kulture - na Dunaj. Z redom in vztrajnostjo sem si priborila vstop v krog takratnih evropskih gledaliških velikanov. Na začetku svoje poti sem si dala slovensko gledališko ime - Marija Vera. Pod tem imenom sem nastopala vse svoje življenje. Leta 1907 sem odšla v Zurich in odigrala naslovni vlogi Schillerjeve Device Orleanske. Ta vloga mi je zelo veliko pomenila, saj je bila kot nekakšna prelomnica v mojem življenju

Igrala sem v skoraj 200 vlogah, največ kot izrazita tragedinja. Igrala sem v antičnih dramah Sofokla in Ajshila in v klasicističnih dramah Goetheja, Schillerja in Grillparzerja. Ustvarila sem tudi galerijo Shakespearovih ženskih podob. Igrala sem tudi v modernih dramah.

Nastopala sem, seveda, tudi v slovenskih dramskih delih. Po mnenju znanega gledališkega publicista Filipa Kalana mi pripada častni naziv evropske igralkice.

"Upam, da ste o meni izvedeli kaj novega..., oo, poglejte! Tam se sprehaja čisto pravi planšar iz Velike planine. Mogoče se nam bo pridružil in kaj zanimivega povedal."

Zgodba o planšarju z Velike planine (Maja Strle)



Slika 4: Planšar z Velike planine

Nekoč je bila Velika planina le nenaseljena planota v Kamniško-Savinjskih Alpah. Neke pomladi pa so nanjo prišli planšarji s svojimi kravami, katere so želeli peljati na pašo. Prikazal se jim je škratec in jih ustavil. Povprašal jih je, kaj počnejo tukaj. Rekli so mu, da bi tukaj radi pasli svoje krave. Škratec, ki se je imel za lastnika Velike planine, jim tega sprva ni dovolil. Ko pa so ga planšarji še naprej zavzeto prosili in prosili, je škratec le popustil. Dovolil jim je celo, da tukaj lahko ostanejo za vedno, a le, če si bodo bivališča, hrano in podobno pripravili sami. Planšarji so ponudbo z veseljem sprejeli in se kar takoj lotili dela. Zgradili so naselja s pastirskimi kočami, bajtami. Strehe so segale skoraj do tal, krite pa so bile s smrekovimi škodlami. Prav tako so si pričeli sami izdelovati hrano: mleko, sir, maslo... Škratec se je z novimi sosedovci sprijaznil in ugotovil, da mu prav prija malo družbe. Tako so planšarji lahko ostali na Veliki planini in tam so še danes. Če jih boste obiskali, vas bodo prav gotovo lepo sprejeli ter vam o sebi povedali še kaj več...

S planšarjem in obiskovalci se odpravijo naprej do igrišča, kjer jih čakajo Zelene igre.

Zelene družabne igre

Igra 1: Skakanje s trničem mimo ovir

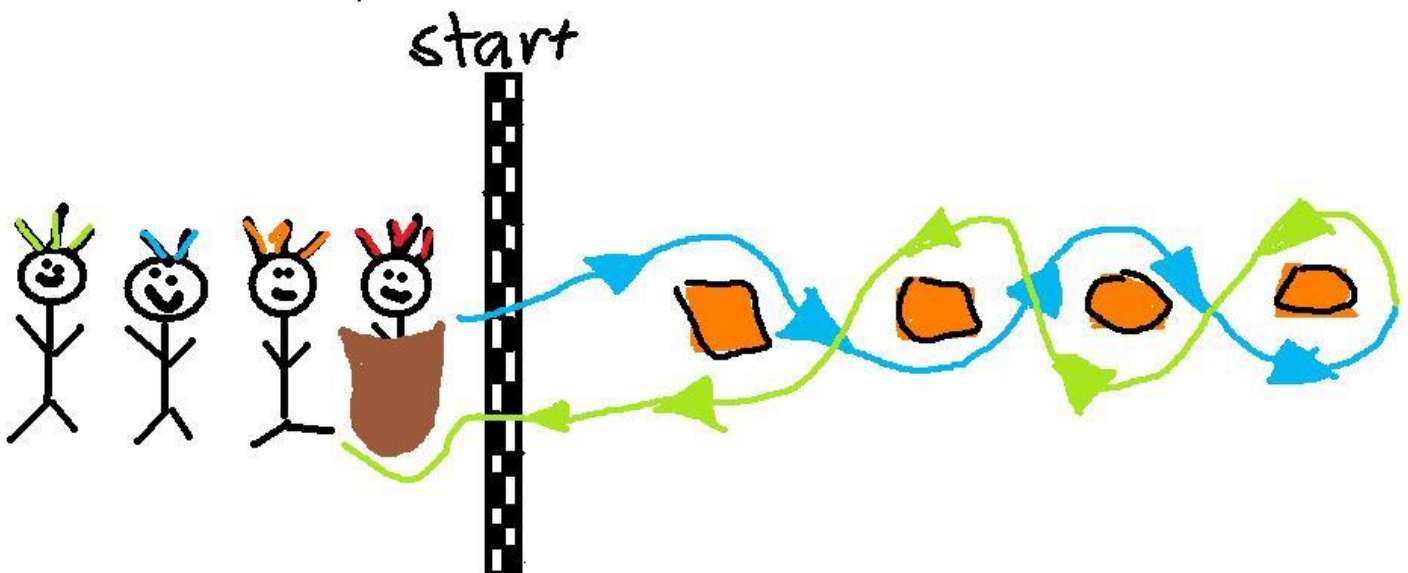
Naloga tekmovalca je, da s tekom s trničem na glavi čim prej prečka določeno razdaljo oziroma poligon.

Poligon je sestavljen iz štirih ovir. Ovire so izdelane iz plastenk. Tekmovalec si na glavo postavi trnič in se postavi na start. Na znak organizatorja začne teči po poligonu. Teče v slalomu med ovirami, ko pride do zadnje, obrne in v slalomu teče nazaj. Ko pride do starta, preda trnič drugemu tekmovalcu, ki po istih navodilih preteče poligon.

V vsaki skupini je enako število tekmovalcev. Če je v skupini manj tekmovalcev kot v drugi skupini, sami določijo člana/člane skupine, ki bo/bodo večkrat pretekel poligon, tako da bo v vsaki skupini enako število ponovitev.



Slika 5: Trnič in pisave

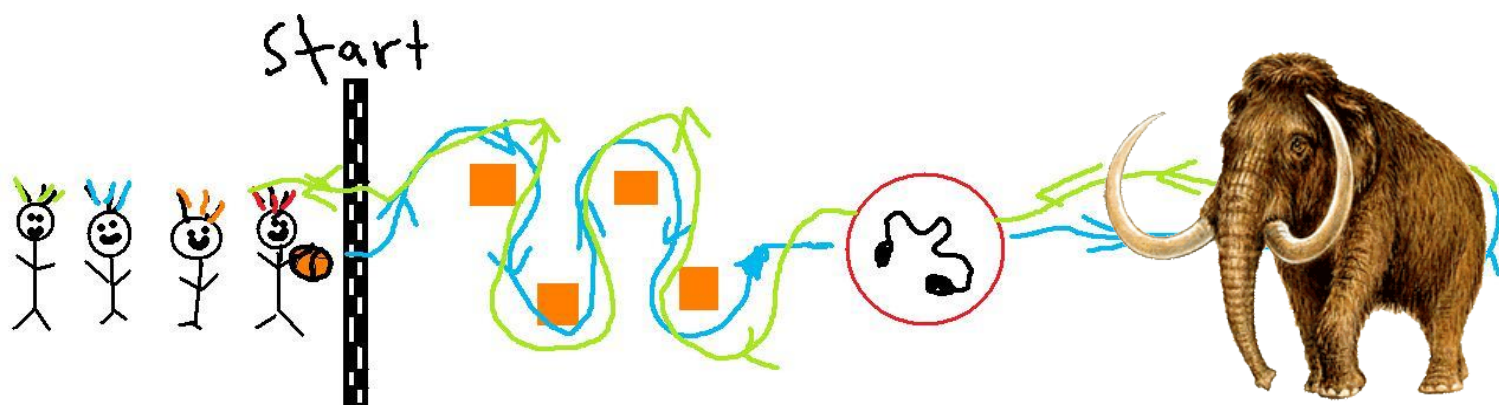


Igra 2: Košarka z mamutom

Naloga tekmovalcev je, da vodijo košarkaško žogo po poligonu in na koncu poskušajo zadeti »koš« v mamutu.

Poligon je sestavljen iz 4 stožcev, hulahup obroča, kolebnice, platenke. Tekmovalci se postavijo na start, z žogo v roki. Na znak organizatorjev tečejo slalom med ovirami, med tem vodijo tudi žogo, ko pridejo do hulahup obroča, žogo postavijo vanj, vzamejo kolebnico, ter naredijo 10 skokov čez kolebnico. Ko naredijo 10 poskokov, vzamejo žogo in tečejo naprej po poligonu medtem pa vodijo žogo. Ko prispejo do konca poligona vržejo žogo v »koš« v mamutu, žogo poberejo in tečejo nazaj do hulahup obroča, vzamejo kolebnico, naredijo 10 poskokov, tečejo slalom med ovirami do cilja. Žogo predajo naslednjemu tekmovalcu. Vsi tekmovalci opravijo enako nalogo.

V vsaki skupini je enako število tekmovalcev. Če je v skupini manj tekmovalcev kot v drugi skupini, sami določijo člana/člane skupine, ki bo/bodo pretekli poligon, tako da bo v vsaki skupini enako število ponovitev.




Slika 6: Mamut

Igra 3: Lovimo ravnotežje s kamniško Veroniko

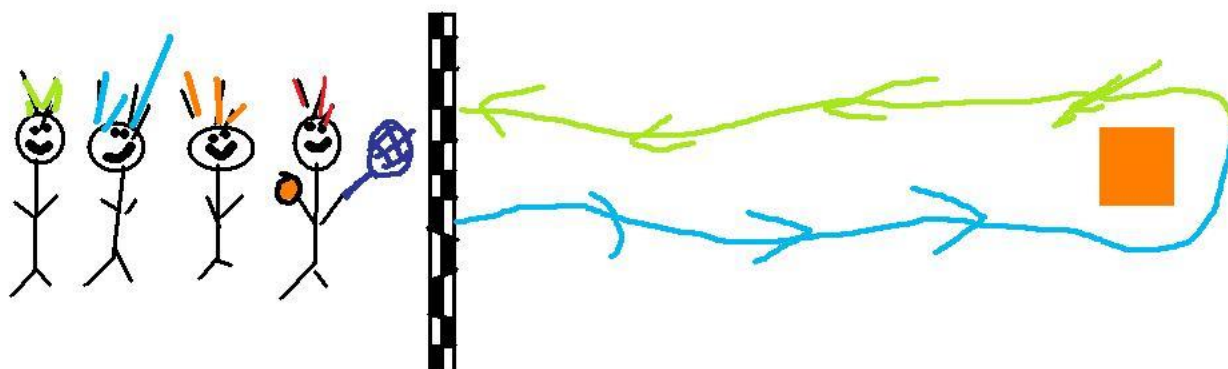
Naloga tekmovalcev je, da prehodijo pot in pri tem poskušajo obdržati maketo kamniške Veronike na loparju.

Tekmovalci se postavijo na start, v roki pa imajo lopar ter maketo kamniške Veronike. Na znak organizatorja tekmovalci postavijo maketo na lopar, ter začnejo hoditi, pri tem pa poskušati obdržati maketo na loparju z eno roko. Če maketa tekmovalcu pade na tla, se vrne na mesto, kjer mu je padla, jo postavi na lopar in nadaljuje. Na koncu gredo okoli ovire ter nazaj enako. Ko tekmovalec pride do cilja, preda lopar in maketo naslednjemu tekmovalcu.

V vsaki skupini je enako število tekmovalcev. Če je v skupini manj tekmovalcev kot v drugi skupini, sami določijo člana/člane skupine, ki bo/bodo prehodili poligon, tako da bo v vsaki skupini enako število ponovitev.



Slika 7: Kamniška Veronika

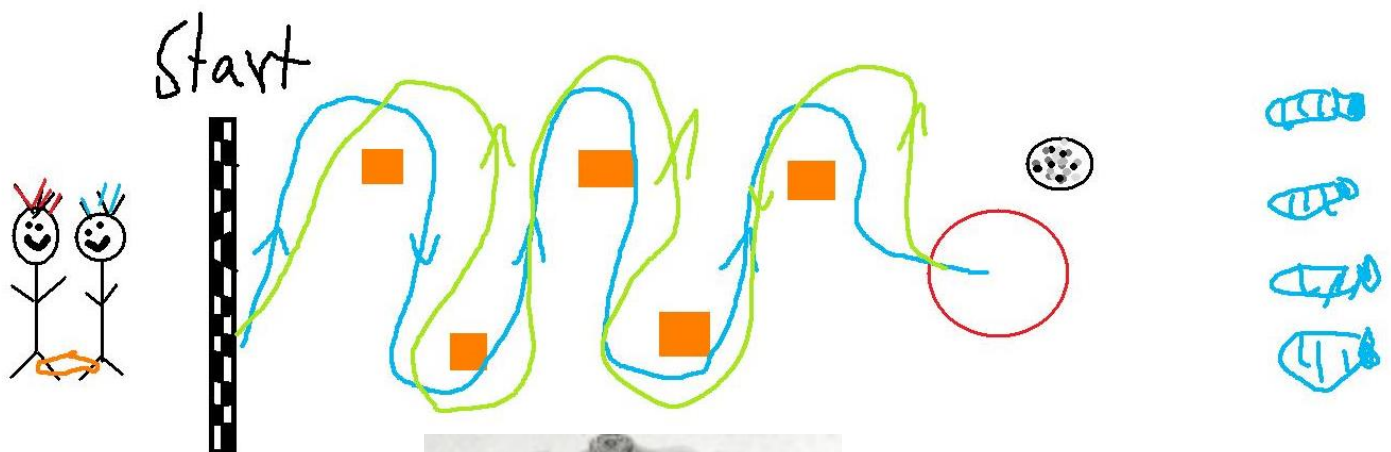


Igra 4: Spretni Rudolf Maister

Naloga tekmovalcev je, da čim bolj spretno prehodijo poligon.

Poligon je sestavljen iz ovir iz plastenek. V vsaki skupini si sami izberejo 2 tekmovalca, eden od njih je oblečen v Rudolfa Maistra. Tekmovalca si na sosednji nogi povezneta trak, vrvico tako, da imata sosednji nogi čisto eno zraven druge. Na znak organizatorja se tekmovalca postavita na start in začneta slaloma hodit med ovirami (pri tem pa morata uskladiti hojo). Ko prideta do obroča, stopita vanj. S kamni, ki so v košari, poskušata zadeti plastenke. Ko zadeneta vse plastenke, hodita nazaj enako kot naprej.

V vsaki skupini je enako število tekmovalcev. Če je v skupini manj tekmovalcev kot v drugi skupini, sami določijo člana/člane skupine, ki bo/bodo prehodili poligon, tako da bo v vsaki skupini enako število ponovitev.



Slika 8: General Rudolf Maister

Na poti nazaj se bomo ustavili na obrežju Kamniške Bistrice in obiskovalcem ponudili značilno planšarsko malico, žgance in kislno mleko.

Značilna planšarska malica:



Slika 9: Žganci in kislno mleko

Recept za kislno mleko:	Recept za ajdove žgance:
<p>Surovo domače kravje mleko naliješ v skodelico ali jogurtov lonček in pustiš približno dan ali dva stati v kuhinji naprimer na pultu in dobiš čisto domače kislno mleko.</p>	<p>250 g bele moke 250 g ajdove moke Ajdova moka Žito sol 2 žlici ocvirkov</p> <p>V slan krop stresemo mešanico bele in ajdove moke, ki smo jo predhodno dobro premešali. V zmes s kuhlalnico naredimo luknjo v sredini, da moko tudi od znotraj zalije voda. Vse skupaj naj rahlo vre.</p> <p>Po 20 minutah "žgancu" odlijemo skoraj vso tekočino, nekaj vode pa prihranimo, če bomo morebiti morali dodati nekaj tekočine nazaj. Zmes dobro premešamo s kuhlalnico, da se vsa moka poveže z vodo in nato pokrito pustimo, da žganci malo odležijo.</p> <p>Med tem časom razpustimo ocvirke na maščobi in jih nato polijemo preko žgancev in premešamo z večjimi vilicami.</p>

Promocija dogodka



Turistični dogodek Sprehod z Marijo Vero ob zeleni Kamniški Bistri ci bomo promovirali na Čarobnem dnevu v Arboretumu Volčji potok. Čarobni dan je že vrsto let organiziran ob koncu meseca avgusta. Naš dogodek bomo načrtovali v mesecu septembru, dva ali tri tedne po Čarobnem dnevu.

Čarobni dnevi so¹

čarobno doživetje za vso družino, aktivno preživljanje prostih dni, radovedno odkrivanje slovenskih koticov, odlična zabava za vso družino, bogate športne aktivnosti za otroke, noro poplesavanje in dobrodelna aktivnost za socialno ogrožene otroke, animacije, ki presenečajo s svojo kreativnostjo, nepozabna dogodivščina!

Prepričajte se sami in nas obiščite!

Čarobni dan za nas ustvarjalce zares pomeni čarobno ustvarjanje. S pomočjo pokroviteljev in obiskovalcev Čarobnega dne smo do sedaj porušili že vse rekorde, zagotovo pa smo presegli rekorde v nasmehih, ki jih vidimo na obrazih družin, ki nas obiščejo, kakor tudi tistih otrok, katerim namenimo dobrodelna sredstva.

Predvideni stroški in cena:

Cena turističnega dogodka bo 10 eur na družino. Cena vključuje organizacijo dogodka in pogostitev.

Dogodka se bo naenkrat udeležilo .

Deležnik:	Naloga:	Strošek:
OŠ Marije Vere Kamnik	organizacija dogodka, promocija dogodka, lokacija, prostor in pripomočki	5 eur
Čarobni dan	promocija dogodka	2 eur
	Pogostitev	3 eur
Cena / udeleženca:	10 eur	

Sodelovanje z lokalno skupnostjo:

Glavni organizator našega turističnega dogodka je OŠ Marije Vere v Kamniku. V tesnem sodelovanju z organizatorjem dogodka Čarobni dan v Arboretumu, bo organizirana promocija dogodka. O dogodku bo obveščena tudi Občina Kamnik, njene predstavnike bomo povabili na našo promocijo. Prav tako bomo na promocijo povabili predstavnike Turističnega informacijskega centra Kamnik, kjer bomo po končanem dogodku objavili vtise naših udeležencev. Odziv in vtise naših udeležencev bomo objavili tudi na spletnih straneh OŠ Marije Vere, Občine Kamnik in Turističnega informacijskega centra Kamnik.

Zaključek

Turistični produkt »Dogodivščine Marije Vere ob zeleni Kamniški Bistrici« predstavlja sprehod ob reki Kamniški Bistrici od Arboretuma Volčji Potok do igrišča na Duplici v družbi z znano slovensko igralko Marijo Vero. Na igrišču na Duplici se bodo družinski člani pomerili v Zelenih družabnih igrah, ki vključujejo nekaj znanih Kamničanov in kamniških značilnosti. Tako bomo staršem in otrokom preko igre in zabave približali mesto Kamnik. Naša želja je, da se udeleženci našega turističnega dogodka še kdaj vrnejo in raziščejo lepote in zanimivosti našega mesta.

Viri:

1. <http://www.carobnidan.si/>
2. www.google.si/search?q=plan%C5%A1ar&espv=2&biw=1680&bih=949&source=Inms&tbm=isch&sa=X&ved=0ahUKEwik_tL857rKAhXEog4KHZ2eA54Q_AUIBigB#tbm=isch&q=kislo+mleko+in+%C5%BEganci&imgrc=WMIc1Or2j7IqUM%3A
3. www.google.si/search?q=plan%C5%A1ar&espv=2&biw=1680&bih=949&source=Inms&tbm=isch&sa=X&ved=0ahUKEwik_tL857rKAhXEog4KHZ2eA54Q_AUIBigB#tbm=isch&q=plan%C5%A1ar+z+velike+planine&imgrc=oTfQNH00XfRQwM%3A
4. www.google.si/search?q=Marije+Vera&espv=2&biw=1680&bih=949&source=Inms&tbm=isch&sa=X&ved=0ahUKEwiC_OKv57rKAhVH3A4KHcepASQQ_AUIBigB#imgrc=kj4rpk-zz404pM%3A
5. www.google.si/search?q=arboretum+volčji+potok&espv=2&biw=1920&bih=979&tbm=isch&tbo=u&source=univ&sa=X&ved=0ahUKEwi2iqLz-sfKAhUhqHIKHQgbBYsQsAQIMQ&dpr=1#imgrc=9-1Vj2VjYi-kLM%3A
6. www.google.si/search?q=reka+kamniška+bistrica&espv=2&biw=1920&bih=979&source=Inms&tbm=isch&sa=X&sqi=2&ved=0ahUKEwjfrNX3_8fKAhXIOBQKHeDNAA0Q_AUIBigB#imgrc=HEc8y-F-zXcNhM%3A
7. www.google.si/search?q=mamut&espv=2&biw=1920&bih=979&source=Inms&tbm=isch&sa=X&ved=0ahUKEwibnd_qh8jKAhVopnIKHZK9BnUQ_AUIBigB#imgrc=GPfU7Jp9_smpM%3A
8. www.google.si/search?q=kamniška+veronika&espv=2&biw=1920&bih=979&source=Inms&tbm=isch&sa=X&sqi=2&ved=0ahUKEwiup_HtiMjKAhVMOxQKHT-xAuMQ_AUIBigB#imgrc=x86HtKmypilo4M%3A
9. www.google.si/search?q=rudolf+maister&biw=1920&bih=979&espv=2&source=Inms&tbm=isch&sa=X&sqi=2&ved=0ahUKEwibk-rCicjKAhXHbRQKHQa8BBQQ_AUIBigB#imgrc=p8qIPIW6An1UMM%3A
10. <http://www.kulinarika.net/>

Predstavitev na stojnici

Na turistični tržnici bomo na stojnici predstavili naš turistični produkt »Dogodivščine Marije Vere ob zeleni Kamniški Bistrici«. Predstavili bomo pot po kateri bomo peljali naše obiskovalce ter nekaj izsekov Zelenih družabnih iger. Obiskovalci bodo imeli možnost videti maketo mamuta in kamniške Veronike. Pogostili jih bomo tudi s planšarsko malico.