



TURISTIČNA  
ZVEZA  
SLOVENIJE

**OŠ Marije Vere**

**Kamnik**

## **Fototek po zgodovini Kamnika**

**Avtorji: Leja Berlec 9. a, Marjana Pančur 9. a,  
Jerca Pirš Škoberne 8. a, Jerca Šarc 8. a, Liza Balantič 8. a,  
Kristina Koncilja 8. a, Nace Balantič 7. a, Ivana Lap 7. b**

**Mentorica: mag. Polona Mežnar**

**Kamnik, januar 2017**

## Vsebina

Uvod.....	3
Program dogodka.....	4
Predvideni stroški in cena .....	4
Opis aktivnosti na posameznih turističnih točkah - postajah .....	6
Pogostitev .....	18
Promocija dogodka .....	19
Zaključek.....	21
Viri.....	22
Predstavitev na stojnici .....	23

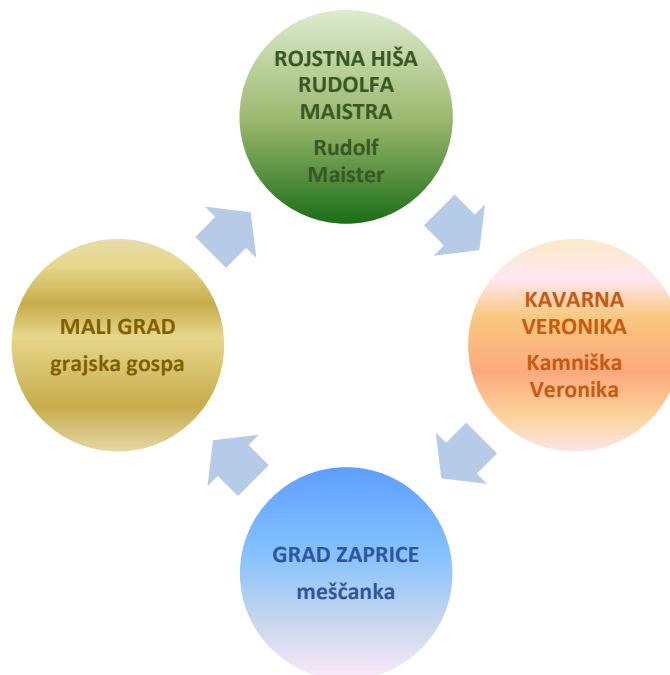
## Uvod

Turistični dogodek »Fototek po zgodovini Kamnika« predstavlja orientacijski tek po Kamniku. Namenjen je mladostnikom starim od 12 do 16 let, ki se bodo na dogodek prijavili. Udeleženci bodo med orientacijskim tekom spoznali nekatere znamenitosti in osebnosti Kamnika. Razdelili se bodo v 3 skupine po 5 ljudi (odvisno od števila prijavljenih udeležencev). Po skupinah se bodo odpravili po različnih točkah (postajah), kjer jih bodo čakali znani Kamničani z različnimi zanimivimi nalogami. Poskrbljeno bo tudi za pogostitev z različnimi značilnimi kamniškimi dobrotami.

Dogodek bo potekal po sledečem programu:

Zbrali se bomo pred Šutno, glavno ulico v Kamniku, in se tam razdelili v skupine. Vsaka skupina bo dobila zemljevid in značilne fotografije znamenitosti, ki so cilj orientacijske poti po Kamniku. Skupini se bo priključil tudi mladi turistični vodič.

Postaje na orientacijskem teku so:



Po vseh opravljenih aktivnostih na postajah bodo udeleženci na gradu Zaprice zakurili taborni ogenj in se posladkali z nekaterimi značilnimi kamniškimi dobrotami.

## Program dogodka

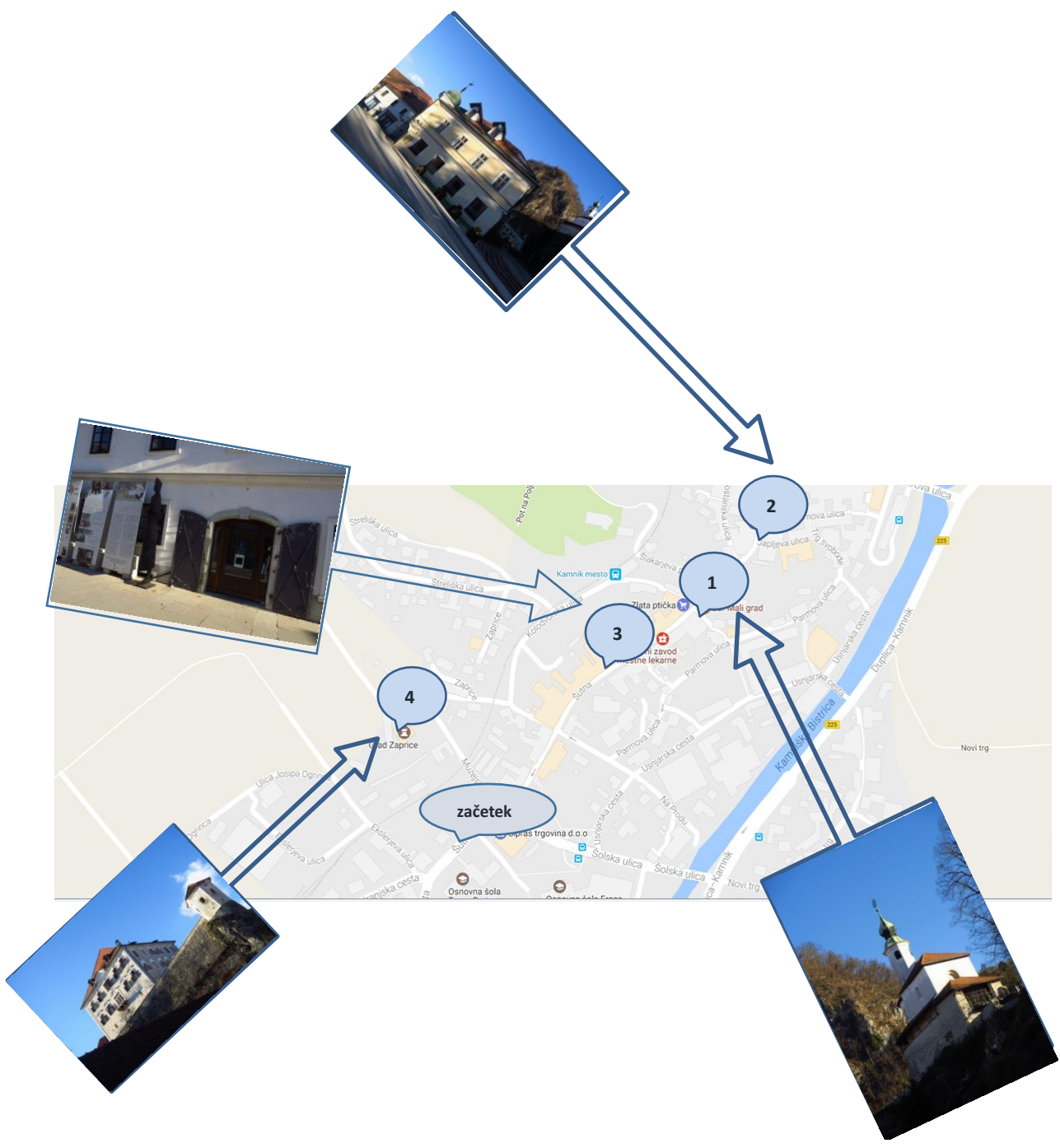
<b>Ura:</b>	<b>Aktivnost:</b>
15:00	Zbor udeležencev pred glavno ulico na Šutni.
15.15 - 18:00	Fototek po postajah.
18:00 - 20:00	Športne igre.
20:00 – 22:00	Pogostitev in taborni ogenj.
22:00 - 23:00	Zaključek dogodka.

## Predvideni stroški in cena:

Cena turističnega dogodka Fototek po zgodovini Kamnika bo 8€ na osebo. Cena vključuje organizacijo dogodka in pogostitev.

Dogodka se bo udeležilo od 15 do 20 mladostnikov.

<b>Deležnik</b>	<b>Naloga</b>	<b>Strošek</b>
OŠ Marije Vere	<ul style="list-style-type: none"><li>• organizacija dogodka,</li><li>• promocija dogodka, lokacija, prostor in pripomočki</li><li>• vodenje po postajah</li></ul>	5€
	<ul style="list-style-type: none"><li>• pogostitev</li></ul>	3€
MMK Kamnik	<ul style="list-style-type: none"><li>• donacija (brezplačno)</li></ul>	0€
<b>Cena / udeleženca:</b>		<b>8€</b>



## Opis aktivnosti na posameznih turističnih točkah - postajah

Prva turistična točka (postaja) se nahaja na Malem gradu. Na tej točki bo potekal kviz o Starem in Malem gradu. Pred začetkom kviza bo vodič udeležence seznanil z značilnostmi in zgodovino Starega in Malega gradu.

Skupina bo nato odgovarjala na vprašanja, ki se bodo nanašala na Stari in Mali grad.

Po končanem kvizu bo vodič podal namig za naslednjo točko.



Sledite  
zemljevidu in  
poiščite  
Kamniško  
Veroniko 😊



Kviz na postaji Mali grad:

1. Kako se je v srednjem veku imenoval Stari grad?

- a) Spodnji grad
- b) Zgornji grad
- c) Veliki grad

Rešitev: b

2. Kje stoji Stari grad?

- a) Na Krniški gori
- b) Na Triglavu
- c) Na Kamniškem sedlu

Rešitev: a

3. Uradno ime Starega gradu je:

- a) Stari grad Kamnik
- b) Kamnik – Arheološko najdišče Stari grad
- c) Kamnik – Kulturna dediščina Stari grad

Rešitev: b

4. Kdaj so postavili planinsko kočo na Starem gradu?

- a) Med obema svetovnima vojnama
- b) Pred drugo svetovno vojno
- c) Po koncu druge svetovne vojne

Rešitev: c

5. Katerega leta je močan potres Stari grad zelo hudo poškodoval?

- a) Leta 1450
- b) Ni bilo potresa
- c) Leta 1511

Rešitev: c

6. Kako se je v srednjem veku imenoval Mali grad?

- a) Novi grad
- b) Zgornji grad
- c) Spodnji grad

Rešitev: c

7. Kaj stoji na Malem gradu?

- a) Razvaline gradu
- b) Romanska kapela in razvaline gradu
- c) Romanska kapela

Rešitev: b

8. Uradno ime Malega gradu je:

- a) Kamnik – Mali grad
- b) Kamnik – Arheološko najdišče Mali grad
- c) Kamnik – Kulturna dediščina Mali grad

Rešitev: a

9. Povej nekaj legend o Malem gradu.

Legenda o poganskem templju, Legenda o zakopanem zakladu, Legenda o Veroniki, Legenda o zakleti ajdovski deklici.



Druga turistična točka (postaja) se nahaja pred kavarno Veronika. Na tej točki bo vodič pripovedoval legendo o Veroniki.



### Legenda o Veroniki z malega gradu

Pred davnimi časi so v Kamniku živeli trije bratje. Izučili so se za duhovnike. Kamničani so sklenili sezidati veliko cerkev za njihovo novo mašo. Zbrali so denar in začeli graditi cerkev. Ker niso imeli dovolj denarja, so se bratje zatekli k bogati grofici Veroniki. Živela je v gradu ob cerkvi in je bila znana po svoji prevzetnosti in skoposti.

Ob njihovi ponižni prošnji se je zadrla na ves glas: "Poberite se berači! Raje se pri tej priči spremenim v kačo, kakor da bi dala en sam dinar za vaše prazno delo!". Pravično nebo je slišalo to kletev in Veronika se je začela spreminjati v pol žensko in pol kačo. Pod neko skalo se je zemlja odprla in jo pogoltnila v svoje globine. Tik pred tem pa je s pestjo tako močno udarila po skali, da se je pest vtisnila vanjo. Zakleta Veronika še danes leži pod Malim gradom in čaka na rešitelja. Tisti, ki jo bo odrešil, bo postal njen mož in lastnik zakladov.



Pojdite nazaj  
po Šutni in  
srečali boste  
znanega  
Kamničana 😊

Tretja turistična točka (postaja) bo pri hiši Rudolfa Maistra, kjer bo vodič oblečen v Rudolfa Maistra. Udeležencem bo predstavil legendo in več zanimivosti o Rudolfu Maistru. Po predstavitvi Rudolfa Maistra se bomo malo poigrali z različnimi igrami, ki bodo vezane na Rudolfa Maistra. Posameznik bo zbiral točke. Namig za naslednjo postajo bo dobil zmagovalec, to bo posameznik, ki bo zbral največ točk.



## Rudolfova zgodba

Ime mi je Rudolf Maister!

Nekateri že veste da sem bil slovenski pesnik, general in borec za severno mejo. Ampak to zdaj ni pomembno, začnimo od začetka. Rodil sem se 29. marca leta 1874 v Kamniku. Imel sem očeta Franceta, mamo Frančiško in dva starejša brata. Bil sem najmlajši v družini. Oče je bil rojen na Ptuj, mati pa je bila doma iz Trebnjega na Dolenjskem.

Živeli smo tu:



Hiša stoji še danes in v njej je muzej o meni in moji družini.


Ko sem bil star trinajst let, mi je umrl oče. Zame je skrbel stric, ki me je že v otroštvu navdušil za vojaški poklic. V osnovno šolo sem hodil najprej v Mengšu, nato pa v Kranju. Ves čas sem bil odličen, kako pa drugače. Leta 1885 sem se vpisal na nižjo gimnazijo v Kranju in jo leta 1890 končal. 5. in 6. razred gimnazije pa sem obiskoval v Ljubljani. Z majhno pokojnino, ki jo je mati dobivala za pokojnim očetom, je meni in bratom le težko omogočila šolanje. Po 6. razredu gimnazije sem odšel v kadetsko šolo na Dunaju in jo leta 1894 končal.

Ves čas sem si želel postati vojak.

V Ljubljani sem se učil jahati, šlo mi je kar dobro.

V Brucku na Leithi leta 1903 sem pet tednov obiskoval strelsko šolo.

Usposobil sem se za orožarskega častnika.



Poročil sem se z Marico Stergar, hčerko znanega ljubljanskega zdravnika. Bila je izobrazena ženska, s končano višjo dekliško šolo in s svojim znanjem francoskega jezika mi je pomagala pri pogovorih s častniki Antante v Mariboru, po prvi svetovni vojni. Imela sva dva sinova. Hrvoj, ki je doštudiral ekonomijo na Dunaju in Borut, ki je postal gradbeni inženir. Naša družina je imela vojaški način življenja in se je veliko selila. Nekaj let smo preživeli v Galiciji. Kasneje pa smo se iz Celja preselili v Maribor. In še po tem smo se preselili v današnjo Maistrovo ulico v Mariboru.



Moja najpomembnejša dejanja so bila povezana s slovensko severno mejo na Štajerskem, ki sem jo ubranil in s tem prevzel vojaško oblast v Mariboru. Ali pa takrat, ko sem s podpolkovnikom Shermanom Milesom določil mejo med Avstrijo in Italijo. Zelo pomemben dogodek zame in za Jugoslavijo je bila majska ofenziva. Postal sem tudi poveljnik Maribora.

V svojih vojaških letih sem veliko dosegel.


Nekaj mojih najpomembnejših odlikovanj:

- jubilejna medalja 1898
- jubilejni križec 1908
- bronasta vojaška zaslužna medalja
- red belega orla z meči III. stopnje (1919)



Se pa nisem samo bojeval. Bil sem tudi pesnik in umetnik.


Naslikal sem sliko poimenovano Bled. Slikal sem za svoje veselje.



Napisal sem dve pesniški zbirki:

POEZIJE (1904) in KITICA MOJIH (1929)

Bil sem tudi nor na knjige. Zbiral sem stare knjige in jih uredil v dragoceno, bogato knjižnico.



### **Nazaj pa jih ni**

Jemal jih je dan in jemala jih noč,  
a vriskali vsi so veseli  
in z naglji po prsih, z zelenjem v rokah  
Bog ve kam od nas so odpeli.  
In nihče ni vprašal, s kod fantje gredo,  
kdo v strahu za njimi plače.  
In nihče ni vprašal, kdo križ zasadi  
tam zunaj v predaljno gomilo,  
če fantom tem našim veselo srce  
bi v grenki samoti odbilo.

### **Naši mejniki**


Mladi! Da ste pripravljeni:  
meča ne dajte nikoli iz desnice,  
naše pravice nikoli iz zenice!  
Vranec naj zoblje osedlan,  
da se kot strela zaprašite  
in prevalite lažnike kamnite,  
ko se ukreše – vaš dan.  
Bratje stražarji – pozdravljeni!

Umrl sem 26. julija leta 1934 v Uncu pri Rakeku. Zadela me je srčna kap.

Na pogreb se je zbralo 25.000 ljudi. Pokopan sem na pobreškem pokopališču v Mariboru.

Udeleženci bodo ob koncu obiska tretje postaje odigrali družabni igri Pripni brke in Kdo je Rudolf Maister?.

Igra se igra tako, da si igralci okoli oči zavežejo ruto, da čez njo ne vidijo nič. Poskušajo pripeti brke na pravo mesto na »Rudolfovi glavi«. Vsak posebej poskušajo toliko časa, da nekomu to uspe.



## KDO JE RUDOLF MAISTER?

To je igra, v kateri se bodo trije udeleženci pretvarjali, da so Rudolf Maister. Le en od njih bo pripovedoval pravilne trditve. Ostali udeleženci morajo ugotoviti, kateri Rudolf Maister je pravi.

Rodil sem se leta 1754.	Imel sem dva sinova.	Od majhnega sem rad igral klavir.
		

Sledite zemljevidu  
in kmalu boste na hribčku  
na desni strani zagledali graščino.

Pojdite poiskat zaklad 😊

Četrta, zadnja turistična točka (postaja) se bo nahajala na gradu Zaprice. Na tej točki bodo udeleženci lovili zaklad. Navodila bodo udeleženci prejeli v ovojnici, ki jim jo bo predal vodič.



### Naloge na gradu Zaprice

Sporočilo v ovojnici:

Pozdravljeni na lovu za skritim zakladom. Na vsaki točki boste našli namig z nalogo. Nalog je sedem. Rešiti jih morate na priložen list. Po uspešno opravljeni nalogi vas bo namig vodil do naslednje točke. Pred vami je že prvi namig. Po opravljenih šestih nalogah se zberemo v muzeju, kjer vas čaka zaklad.

Srečno!

### Točke z namigi:

1. Namig vas čaka pri vhodu (obok).
2. Pojdite skozi vhod in zavijte na levo do travnika. Pojdite naravnost do majhnega stolpa, kjer boste našli namig.
3. Na velikem travniku s potko so postavljene 4 hiške. Prva hiška ima balkon, kjer se skriva namig.
4. Pri prvi hiški od leve proti desni se skriva namig.
5. Kjer so hiške, je na sredini travnika postavljen muzejski eksponat. Tam vas čaka skrit namig.
6. Pred muzejem se nahaja drevo, kjer boste našli namig.
7. Muzej – Zaklad

Naloge:

1. Dopolni pregovor: Nobena juha se ne poje .....
2. Nežin oče ima štiri hčerke: Anjo, Enjo in Injo. Kako je ime četrti hčerki?
3. Katera žival predstavlja modrost? Obkroži črko pred pravilnim odgovorom.
  - a) konj
  - b) sova
  - c) delfin
  - d) slon
4. Poišči besede in jih označi: skromnost, enkratno, škrjanček, škripec, pokrajina, odkritje, naenkrat.



5. Dopolni pregovor: Kdor drugemu jamo koplje, .....
6. Gospod Rdeči živi v pritlični hiši rdeče barve. Vse stvari v hiši so rdeče: posoda, omare, stene...Tudi njegova oblačila so rdeča. Kakšne barve je stopnišče v hiši? Obkroži črko pred pravilnim odgovorom.
  - a) ni stopnišča
  - b) rdeče
  - c) roza
  - d) bele



Po ulovljenem zakladu, bodo udeleženci postavili taborni ogenj. Nato bodo sledile športne igre in pogostitev. Športne igre bodo namenjene sprostitvi in druženju, ne pa tekmovanju.

### **Športne igre**

1. Na zapičene palice bomo navezali trakove in naredili labirint. Vsaka skupina bo imela svoj vhod v labirint. Dva člana skupine bosta imela zavezane oči in bosta zvezana z nogami. Tretji član, vodja, bo usmerjal »slepa in zvezana« soigralca. Ob izhodu labirinta bodo razmetane različne črke in skupina bo sestavila besedo, ki so jo slišali v času fototeka.
2. Dve skupini udeležencev se bosta pomerili v vlečenju vrvi.
3. Udeleženci bodo v vrečah skakali po poligonu, ki bo postavljen okoli gradu.
5. Udeleženci bodo v skupinah sestavili krajšo igrico – skeč in jo predstavili drugim udeležencem.



## Pogostitev

Na Fototek po zgodovini Kamnika bodo prišli najstniki, zato bomo jedi prilagodili in nekaj značilnih kamniških jedi postregli na sodobnejši način.

### Špageti s trničem

Trnič je prekajen sir iz skute, s kislega mleka posnete smetane in soli. Uporabljamo ga kot ribani sir. Maso oblikujejo v kepe, jih delno osušijo, oblikujejo in vanje s pisavami vtisnejo najrazličnejše vzorce. Pisave so lesene paličice z izrezljanimi vzorci.

Pastirji so nekoč tak sir jeseni nosili s seboj s planine in ga podarjali svojim ljubljnim kot dokaz ljubezni in zvestobe, lahko tudi obljube zakona.



### Nabodalo iz kamniške kajžarice in tuhinjskega kruha.

Kajžarska klobasa je eden od najbolj pomembnih izdelkov mesarja Antona iz Kamnika, saj se predstavlja tudi v okviru vseslovenskega projekta promocije slovenske kulinarične tradicije Okusi Slovenije oz. lokalno pod Okusi Kamnika.



### Kamniške tortne bombice

Tortne bombice so neverjetno okusne in ustvarjalne miniaturne tortice na palčkah. Narejene so iz sočnega biskvita in nežne kreme, oblikovane v kroglico, oblite s pravo čokolado, servirane na palčki in ročno okrašene. Osnova tortnih palčk je biskvit, v katerega zamešamo nekaj kremastega.



### **Promocija dogodka**

Glavni organizator našega turističnega dogodka je OŠ Marije Vere v Kamniku. O dogodku bomo obveščali preko reklamnih plakatov in zloženke. Objavili ga bomo na šolski spletni strani in na socialnih omrežjih. V Turističnem informacijskem centru bodo obiskovalci lahko prejeli zloženko z informacijami o dogodku in zgoščenko z avtorskimi fotografijami znamenitosti Kamnika. O dogodku bo obveščena tudi Občina Kamnik, njene predstavnike bomo povabili na našo promocijo na turističnem festivalu Turizmu pomaga lastna glava.

Reklamno sporočilo za radio:

Vljudno vabljeni na  
**FOTOTEK PO ZGODOVINI KAMNIKA.**  
To bo organiziran tek, ki bo potekal v Kamniku  
(ura in datum).  
Zbrali se bomo na Šutni in si ogledali glavne  
znamenitosti Kamnika, uživali ob pogledu na  
kres in poskusili domače dobrote.

**VLJUDNO VABLJENI**

Promocijska zloženka je vstavljena v fizični izvod naloge.

## Zaključek

Turistični dogodek, Fototek po zgodovini Kamnika, je namenjen mladim ljudem, ki jih zanima zgodovina in znamenitosti določenega mesta, v našem primeru, Kamnika. Spoznavanje nekaterih znamenitosti smo strnili v popoldanski dogodek, orientacijski tek s pomočjo zemljevida in fotografij ter navodili mladih turističnih vodičev. Turistični dogodek popestrijo družabne športne igre in pogostitev z značilnimi kamniškimi dobrotami postreženimi na sodoben način.

V okviru našega turističnega dogodka je nastala tudi zgoščenska z avtorskimi fotografijami znamenitosti in vizualnimi vtisi mesta Kamnik.



**Viri:**

1. <http://www.kamniskaveronika.net/prispevek.asp?IDPP=4&page=1>
2. [https://sl.wikisource.org/wiki/Veronika\\_s\\_kamni%C5%A1kega\\_Malega\\_gradu](https://sl.wikisource.org/wiki/Veronika_s_kamni%C5%A1kega_Malega_gradu)
3. <http://www.kamnik-tourism.si/index.php/okusi-kamnika/>
4. <http://castni.nakamniskem.si/maister/index.php>
5. [https://sl.wikipedia.org/wiki/Rudolf\\_Maister](https://sl.wikipedia.org/wiki/Rudolf_Maister)
6. <http://www.kamnik.info/klostrska-kremsnita-kamniska-kremna-rezina/>
7. <http://pekis.si/recept/cakepops-nutella-mascarpone>
8. <http://www.kamnik.si/novice/Okusi-Kamnika---predstavitev-tipicnih-jedi-z-obmocja-Kamnika-18-03-2013>
9. <http://www.kamnik.info/na-piknik-s-kamnisko-kajzarco-in-okusi-kamnika/>
10. <https://www.rtv slo.si/tureavanture/kulinarika/trnic-nekoc-plansarski-izraz-ljubezni-danes-promocijski-artikel/333339>

**Viri slik:**

11. [http://www.hervardi.com/rudolf\\_maister.php](http://www.hervardi.com/rudolf_maister.php)
12. [http://kraj.eu/slovenija/kamnik\\_glavni\\_trg/slo](http://kraj.eu/slovenija/kamnik_glavni_trg/slo)
13. <http://freeweb.t-2.net/Vojastvo/clanki-c40.html>
14. [https://en.wikipedia.org/wiki/Rudolf\\_Maister](https://en.wikipedia.org/wiki/Rudolf_Maister)
15. <http://www.muzej-kamnik-on.net/sl/Rudolf+Maister/Zgodovina>
16. <https://www.rtv slo.si/kultura/razglednice-preteklosti/maistrova-obcudovanka-marica/305676>
17. <http://www.vojaskimuzej.si/razstava/razstava.aspx?item=1&page=4>
18. <http://castni.nakamniskem.si/maister/pesnik.php>

## **Predstavitev na stojnici**

Na stojnici bodo ustrezno opremljeni vodiči obiskovalce seznanili z vsebino dogodka in jih pogostili z značilnimi kamniškimi jedmi, vključenimi v naš turistični dogodek. Turistični dogodek Fototek po Kamniku bo predstavljen tako, da bo obiskovalec v improviziranem foto studiu lahko virtualno pretekel vsebino dogodka in tako spoznal turistične znamenitosti in dejavnosti na foto točkah, ki so bistvo dogodka.

Obiskovalec si bo na stojnici lahko ogledal še druge turistične znamenitosti Kamnika, saj bomo ob tej priložnosti prvič predstavili zgoščenko z avtorskimi fotografijami letih. Zgoščenko z fotografijami turističnih znamenitosti Kamnika bomo po festivalu Turizmu pomaga lastna glava predstavili tudi v Turističnem informacijskem centru, ki bi jo razmnožili in jo ponudili naključnim turistom in obiskovalcem njihovega urada.